









**1. COMPLETA LE FRASI, AIUTANDOTI CON LE IMMAGINI.**

1. La nonna ha raccolto un  \_\_\_\_\_ pieno di fragole.
2. Ho litigato con Ada, ma abbiamo fatto subito  \_\_\_\_\_ .
3. La mamma mi ha chiesto di portarle le  \_\_\_\_\_ .
4. Alla festa c'era una grande varietà di  \_\_\_\_\_ .
5. Il cane di Alberto si è preso le  \_\_\_\_\_ .
6. Alla festa di compleanno di Fabio c'erano tanti  \_\_\_\_\_  
e lui era molto  \_\_\_\_\_ .

**2. COMPLETA LE FRASI, AIUTANDOTI CON LE IMMAGINI.**

1. La mamma offrì alle mie  \_\_\_\_\_ una buonissima  
torta di  \_\_\_\_\_ .
2. Sui muri assolati si vedono spesso dei  \_\_\_\_\_ .
3. Per appendere il quadro dipinto dal nonno, il papà mise un  \_\_\_\_\_  
nel muro .
4. Le  \_\_\_\_\_ solcavano il mare al tramonto.
5. I  \_\_\_\_\_ si nascondono sotto gli scogli.
6. Sulla spiaggia ho trovato delle bellissime  \_\_\_\_\_ .

**3. Scrivi le definizioni nello schema e scopri come si chiama il “nonno-pittore” dell’esercizio n.2.**

1. Sono succosi frutti estivi.
2. Frinisce nei campi.
3. Lo è il papà di Bambi.
4. Si usa per giocare a tennis.
5. Sono piccole, nere e laboriose.

The crossword puzzle grid is as follows:

1.									
2.									
3.									
4.									
5.									

**4. Osserva le immagini e scrivi a fianco cosa rappresentano.**



\_\_\_\_\_ .



\_\_\_\_\_ .



\_\_\_\_\_ .



\_\_\_\_\_ .



\_\_\_\_\_ .



\_\_\_\_\_ .